

09.10.2012.

Vol.9, Broj 40.

Ministarstvo poljoprivrede,
 šumarstva i vodoprivrede
 Republike Srbije

Izveštaj pripremio : Institut
 za primenu nauke u poljo-
 privredi










Email:
 stips@minpolj.gov.rs

telefon:
 011-3616-277

40

www.stips.minpolj.gov.rs

ŽIVA STOKA, ŽITARICE I STOČNA HRANA

Ponuda, tražnja i cene goveda u Srbiji		1
Viša cena prasadi i tovljenika u Zaječaru		2
Pregled cena žive stoke na stočnim pijacama		3
Cene žive stoke u klanicama		4
Cene stoke u EU		5
Cene žive stoke na pijacama u Crnoj Gori		6
Žitarice i stočna hraniva, Agroinfo vest		7
Nedeljni prikaz cena žitarica i stočne hrane		8
Promet robe na produktnoj berzi u Novom Sadu		9-10

Jeftinija tovna junad u Pančevu i Obrenovcu, a telad na pijaci u Kikindi

U klanicama na području južno-banatskog regiona je tokom prve nedelje oktobra evidentiran pad otkupne cene tovnje junadi telesne mase preko 480 kilograma pa je dominirao iznos od 230 din/kg.

Iako je ponuda teladi SM rase bila dosta bolja nego prethodne nedelje na stočnoj pijaci u Obrenovcu, cene su ostale nepromenjene. Slična je situacija bila i kod teladi HF rase kako u pogledu ponude i tražnje tako i u pogledu cena. Kod tovnje junadi SM rase do 300 kilograma težine je zabeležen pad od 10 din/kg u odnosu na prethodnu nedelju.

Na stočnoj pijaci u Kikindi je protekla nedelje evidentiran rast dominantne cene krava za klanje, dok su u odnosu na prethodni period bila jeftinija telad HF rase, telesne mase do 160 kilograma.

Jeftinija su bila tead SM rase telesne mase do 160 kilograma i na pijaci žive stoke u Kraljevu, pošto je u ponudi bilo preko stopeneset grla ove kategorije goveda. Što se cene ostalih kategorija tiče nije bilo značajnije promene. U klanicama raškog regiona je takođe evidentiran pad otkupne cene teladi SM rase.

U Loznici je na stočnoj pijaci izostala prodaja goveda protekle nedelje, a klanice na području mačvansko-kolubarskog i podrinskog regiona su u nedelji za nama otkupljivale bikove, tovnju junad i krave za klanje po prošlonedeljnim cenama.

Najčešća prodajna cena teladi SM rase telesne mase do 160 kilograma na pijaci žive stoke u Vranju bila je 330 din/kg, a obim ponude i tražnje bio je jako mali.

Rast prodajnih cena prasadi i tovnih svinja na stočnoj pijaci u Zaječaru

Na sročnoj pijaci u Zaječaru je tokom prve sedmice oktobra zabeležen rast dominantnih cena kako kod prasadi tako i kod tovnih svinja obe kategorije.

Pad otkupnih cena tovnih svinja i krmača za klanje u odnosu na prethodnu nedelju u klanicama na području južnobanatskog regiona. Na pijaci žive stoke u Pančevu su se dominantne cene tovnih svinja i prasadi zadržele na prošlonedeljenom nivou.

Cena prasadi bila je u blagom padu na stočnoj pijaci u Čačku u odnosu na protekle sedmice i kretala se od 180 do 200 din/kg za manje kategorije, dok se veće kategorije mogu naći po 200 dinara za kilogram. Ponuda tovnih svinja bila je nešto slabija pa je dominantna cena u blagom porastu pa su se tovljenici u zavisnosti od kategorije prodavali po ceni od 200 do 220 dinara za kilogram.

Otkupne cene svinja, a pre svega tovljenika obe kategorije u klanicama mačvansko-podrinjskog regiona varirale su od opštine do opštine. Po najvišoj ceni otkupljivali su klaničari u mačvi, a najnižu

cenu tovljenika plaćali su klaničari u Ljuboviji. Kao što se kreću otkupne cene, takav je i kvalitet otkupljenih grla.

Na delu pijace žive stoke u Obrenovcu za prodaju svinja posle nekoliko meseci su odgajivači dovezli zavidan broj grla za prodaju posebno tovljenika. Što se prasadi tiče takođe je bio veći broj u prodaji kod obe kategorije. U pogledu cena evidentiran je pad cene u proseku za 10 do 20 din/kg u zavisnosti od kategorije grla. Tovne svinje bile su takođe jeftinije za desetak dinara po kilogramu u odnosu na prethodnu sedmicu. Krmača za klanje nije bilo u ponudi.

Pad dominantne cene prasadi do 16 kilograma telesne mase i rast cene prasadi težine od 16 do 25 kilograma na stočnoj pijaci u Somboru tokom protekle nedelje. Tovne svinje obe kategorije bile su jeftinije nego poslednje nedelje septembra.

U Zrenjaninu su se na stočnoj pijaci mogla pazariti samo prasad telesne mase od 16 do 25 kilograma težine po dominantnoj ceni od 300 din/kg.

Pad dominantne cene jagnjadi u Loznici i Smederevu, dok su jagnjad bila skuplja u Pančevu

Pad dominantne cene jagnjadi i ovaca na stočnoj pijaci u Loznici, dok je za razliku od njih prodajna cena šilježadi bila viša.

Na stočnoj pijaci u Pančevu je tokom prve sedmice oktobra došlo do rasta cene jagnjadi pa je dominirao iznos od čak 260 din/kg. Razlog je vrlo slaba ponuda ove kategorije ovaca.

Niža cena jaradi i jagnjadi na pijaci žive stoke u Smederevu, pa je kod jaradi dominirao iznos od 200 din/kg, a kod jagnjadi iznos od 230 din/kg.

Pad dominantne cene ovnova za prilod na pijaci žive stoke u Kragujevcu tokom

protekle nedelje, dok su cene ostalih kategorija ovaca i koza uglavnom mirovale. Nije bilo značajnije promene ni u opgledu ponude i tražnje grla u odnosu na prethodni period.

Slaba ponuda i prodaja jagnjadi na pijaci žive stoke u Obrenovcu, dok je broj dviski, šilježadi i ovaca bio na prosečnom nivou. Cene su ostale nepromenjene u odnosu na prethodnu nedelju. Ovnova za priplod, jaradi i koza nije bilo u ponudi tokom prve nedelje oktobra.

Cene žive stoke - stočne pijace u Srbiji za period 1.-7.10.2012. godine

Jedinica mere din/kg	Težina/ uzrast	Rasa	Centralna Srbija													Vojvodina						Dominantna cena - Srbija				
			Beograd	Čačak	Kragujevac	Kraljevo	Loznica	Niš	Pirot	Požarevac	Smederevo	Vranje	Zajčar	Kikinda	Novi Sad	Pančevo	Sombor	S.Mitrovica	Subotica	Zrenjanin						
Bikovi	>500kg	SM			190																					
Dviske	sve težine	sve rase	180	150	160																					
Jagnjad	sve težine	sve rase	240	200	200	200	220	250	230	270																200
Jarad	sve težine	sve rase	170	200	140	220	200	200																		200
Junad	<=300kg	SM	230																							
Junad	350-480kg	sve rase			200	230																				230
Junad	>480kg	sve rase						230																		230
Koze	sve težine	sve rase			115	70	170	130																		
Krave za klanje	sve težine	HF																								
Krave za klanje	sve težine	SM			130	140	150																			130
Krmače za klanje	>130kg	sve rase		200	170	200	180	140																		180
Ovca	sve težine	sve rase	140	120	130	80	125	120	100	110	140	120														120
Prasad	16-25kg	sve rase	220	180	250	190	230	240	270	240	230	250	240													240
Prasad	<=15kg	sve rase	230	200		240	250	270	260	250	250	250	250	300												250
Telad	80-160kg	HF	300																							
Telad	80-160kg	SM	360		260	320	320	330																		320
Tovljenici	80-120kg	sve rase	230	210	210	220	200	220	200	220	230	240														240
Tovljenici	>120kg	sve rase	220	220	180	200	190	200	220	200	220	240														200
Šilježad	sve težine	sve rase	180			200	160	170																		

Klanične cene žive stoke u Srbiji po okruzima za period 1.-7.10.2012. godine

Jedinica mere din/kg	Težina/ uzrast	Rasa	Grad Beograd	Braničevski	Pčinjski	Mačvanski	Nišavski	Pirotski	Podunavski	Raški	Zaječarski	Moravički	Šumadijski	Južno-bački	Južno-banatski	Severno-bački	Srednje-banatski	Sremski	Dominantna cena - Srbija	
Bikovi	>500kg	HF	260	210																
Bikovi	>500kg	SM	270	240	230	240	240	220	220	240	180	180	180						240	
Dviske	sve težine	sve rase									150									
Jagnjad	sve težine	sve rase	250	230	230	230	200	200	260	200	260	200	200						230	
Junad	350-480kg	sve rase		230	220	230	220	230	220	220	250									
Junad	>480kg	sve rase	220	190	190	230	200	230	200	230	230	200	200	230	230				230	
Krave za klanje	sve težine	SM	180	150	150	140	140	140	140	180	100	100	150						140	
Krmače za klanje	>130kg	sve rase	250	180	180	150	160	150	160	170	180	180	170	182	180				180	
Ovca	sve težine	sve rase	160	130	130	120	110	130	110	140										
Prasad	16-25kg	sve rase		230	220	230	200	240	230	200	240	240	350						230	
Prasad	<=15kg	sve rase	250																	
Telad	80-160kg	SM	350	350	340	320	320	320	340	350	340	350	350						350	
Tovljenici	80-120kg	sve rase	259.2	220	230	240	240	200	225	230	230	230	220	240	240				240	
Tovljenici	>120kg	sve rase	160	200	200	200	180	180	180	220	220	200	180	200	200				200	
Šilježad	sve težine	sve rase	150							160										

COMMISSION EUROPEENNE

Direction générale de l'Agriculture

D2. Viandes bovine, porcine, ovine et aviculture

CENE STOKE ZA KLANJE U EU

CENE NA TRŽIŠTU ZEMLJE ČLANICE

PRIX DE MARCHÉ - ETATS MEMBRES
MARKET PRICES - MEMBER STATES

Datum

od: 24.09.12

do: 30.09.12

(EURO/100kg g P/C/DW)	BE	BG	CZ	DK	DE	EE	GR	ES	FR	IE	IT	CY	LV	LT	LU	HU	MT	NL	AT	PL	PT	RO	SI	SK	FI	SE	UK	EU	Promena poslednje nedelje
Junad U2	384.3	371.0	423.3	418.2	459.4	403.7	421.0	384.9	450.0				315.7	412.7				379.9	406.8	348.0	384.5	380.5	395.8	417.3	434.3	431.5	429.6	2.15	
Junad U3	363.1	372.2	47.3	415.1	451.1	401.4	406.0	385.0	441.1				311.7	401.8				364.0	408.4	350.3	379.1	383.6	405.1	428.8	432.2	414.5	0.05		
Junad R2	346.8	358.6	408.5	413.1	318.0	442.6	382.1	397.0	372.0	398.6			250.2	314.3	396.1			344.1	397.0	341.8	364.1	264.6	378.3	369.9	380.2	403.6	47.6	392.6	0.32
Junad R3	330.0	359.7	409.9	409.0	443.2	379.1	389.0	376.5	409.2				253.8	321.4	377.3			345.1	398.2	344.0	359.2	255.2	380.5	360.6	379.7	401.8	47.4	390.1	-0.87
Junad O2	342.8	313.8	322.2	372.9	376.4	301.6	412.2	355.9	354.0	356.5	339.7	350.0	234.0	311.6	367.3			328.5	369.5	337.2	328.1	251.7	347.6	332.2	361.9	390.2	350.3	1.93	
Junad O3	329.9	321.0	332.0	378.1	381.5	404.7	359.9	347.0	356.5	347.7	350.0	238.4	324.6	361.9				330.8	371.5	335.1	330.1	232.3	367.6	333.7	340.3	371.4	395.1	105	
Junad	365.6	316.0	352.0	381.9	403.8	304.7	436.3	380.8	392.9	376.0	429.8	350.0	235.6	316.7	401.5			341.7	400.6	339.3	359.7	249.3	376.7	353.3	341.8	384.8	409.8	394.1	0.79
Bikovi R3	342.8	270.5	381.5										325.9					371.0	341.6	291.7	255.8	377.8	321.3				341.4	-3.19	
Bikovi U2	342.8	270.5	381.5										325.9					371.0	341.6	291.7	255.8	377.8	321.3				341.4	-3.19	
Bikovi U3																		443.8									445.4	4.06	
Bikovi U4																		439.1									443.1	3.24	
Goveda R3																		433.1									442.3	5.48	
Goveda R4																		406.2									378.4	1.99	
Goveda O3																		402.1									381.2	2.85	
Goveda O4																		388.1			276.9						357.8	1.21	
Goveda																		374.7	365.4		268.4						362.6	2.74	
Krave R2	335.9																	407.0	321.0		302.0						229.4	2.39	
Krave R3	330.7	286.8	298.8	346.0	356.0	258.1							249.0	264.0	376.4	278.9		326.8	323.3	307.8	252.2	228.7	290.3	215.8		346.0	365.0	-0.25	
Krave R4	286.0	293.2	348.3	355.0									269.2	248.0	282.8			321.2	329.1	34.9	241.1					330.7	362.3	-0.89	
Krave O2	312.7	268.7	272.3	308.8	329.5	230.9	208.3	243.8	347.0	305.4	288.3		225.3	266.2	329.0	274.9	239.3	301.0	298.2	289.5	227.2	237.2	258.6	195.2	264.7	342.4	329.5	-0.99	
Krave O3	304.6	269.7	267.5	328.6	334.6	241.4	199.4	248.6	350.0	315.0	307.8		247.8	268.8	341.1	279.4		304.6	303.0	297.9	220.5	239.9	264.0	234.5	244.7	331.5	339.4	318.2	-1.43
Krave O4	301.6	238.5	276.1	330.5	339.7	240.2	195.6	235.3	341.0	317.0			240.5	267.0	292.7			311.9	303.5	303.5	19.8	238.7	284.6	233.7	224.3	317.7	342.9	318.0	-1.04
Krave P2	267.6	230.8	226.0	273.6	285.6	214.6	196.7	217.8	304.0	279.4	257.6	162.0	212.7	257.1	325.0	231.8		263.6	271.0	268.6	196.0	225.3	235.3	151.7	223.9	266.9	276.3	264.7	0.28
Krave P3	252.7	239.6	226.1	304.1	286.6	231.2	193.0	181.5	327.0	307.7	277.6	162.0	243.2	261.2	318.5	239.1		282.3	277.4	278.5	169.7	236.2	268.4	184.3	222.3	298.7	309.8	297.5	-1.71
Krave	304.7	239.2	262.8	305.4	326.2	225.1	199.8	239.1	357.3	311.2	278.5	162.0	228.1	263.2	354.8	261.9	239.3	297.8	306.1	292.2	205.5	235.0	190.3	226.2	208.0	331.2	312.6	312.6	-0.90
Junice U2	406.5																	415.4	453.0	396.4	454.1						344.6	-2.27	
Junice U3	384.0																	411.0	447.0	401.4	465.4						347.7	0.69	
Junice R2	341.5	301.9	341.1	389.6	357.0	436.8	388.1	418.0	382.4	455.9			239.2	390.6	270.0			308.2	369.5	313.9	374.2					331.5	243.7	431.8	160
Junice R3	331.5	300.4	383.1	386.6	330.3	422.0	395.0	413.0	387.4	416.9			243.5	252.2	390.9	277.3		320.5	360.2	381.1	361.1					337.8	253.9	397.1	0.09
Junice R4																		262.4	350.9	321.8	352.3	288.1	338.6	233.5	325.9	384.9	434.4	408.5	2.88
Junice O2																		244.4	323.4	305.5	340.3	235.5	299.1	291.4	311.3	401.7	328.6	-0.57	
Junice O3																		299.7	320.1	309.3	331.5	246.8	308.8	203.8	286.9	345.8	47.4	352.1	-1.11
Junice O4																		313.0	323.8	309.6	328.7					268.1	359.7	421.2	139
Junice	372.3	310.7	290.0	361.6	370.3	266.2	408.4	393.8	417.5	379.6	445.5	249.0	224.5	250.2	385.1	276.5	320.3	298.1	364.0	311.8	358.4	236.4	327.1	230.6	288.1	357.3	428.9	396.7	0.44
Poluitke	325.3	274.1	305.6	343.7	367.6	259.3	364.1	358.9	375.5	358.4	406.5	250.7	231.1	282.6	381.8	264.4	255.2	302.0	365.3	317.9	324.5	238.0	349.6	252.2	283.0	351.2	407.9	365.7	0.17
Promena poslednje nedelje	-3.4	55.4	-16	0.7	0.4	13.1	3.6	-0.7	-1.2	-0.4	0.8	-3.5	1.0	2.7	-5.2	-3.5	-2.1	-1.3	0.8	10	3.5	-2.8	-3.0	3.2	4.2	0.17			

Izvor : EU Komisija

**Cene žive stoke – stočne pijace u Crnoj Gori
za period od 27.09.-03.10.2012.godine**

Naziv životinje	Težina/uzrast	Rasa	Jedinica mere	Dominantne cene (u €)						
				Bar	Berane	Bjelo Polje	Nikšić	Pijevlja	Podgorica	Prosek CG
Telad	80-160 kg	SM	kg.	~	2.8	3.2	~	3.1	3	3
Telad	80-160 kg	ostale	kg.	3.1	2.8	3	3	2.9	3.1	3
Junad	do 300 kg	SIM	kg.	~	~	~	~	~	2.3	2
Junad	do 300 kg	ostale	kg.	2.2	~	2	2.2	~	2.2	2
Junad	preko 300 kg	SIM		~	~	~	~	~	1.9	2
Junad	više od 300 kg	ostale	kg.	2	1.8	1.8	1.8	1.8	1.8	2
Krave za klanje		SM	kg.	~	1.3	1.1	~	1.3	~	1
Krave za klanje		ostale	kg.	1	1.2	1	1	1.2	0.9	1
Prasad		sve rase	kg.	3.3	~	2.8	3.5	3	2.8	3
Jagnjad		sve rase	kg.	2.8	2.4	2.52	2.5	2.52	2.5	3
Šilježad		sve rase	kg.	~	~	~	~	2.2	2.5	2
Ovce za klanje		sve rase	kg.	~	~	1.3	~	~	~	1
Jarad		sve rase	kg.	3	3	~	3	~	2.6	3
Priplodne ovce		sve rase	grlo	~	150	~	~	120	110	127
Priplodne koze		sve rase	grlo	~	100	~	~	~	100	100
Priplodne junice		HF	grlo	~	~	~	1300	~	~	1300
Priplodne junice		Smeđa	grlo	~	~	~	~	~	1050	1050
Priplodne krave		HF	grlo	1100	~	~	1400	~	1300	1267
Priplodne krave		Smeđa	grlo	~	~	~	~	1300	1100	1200
Priplodne krave		Melez	grlo	~	800	950	800	900	1000	890

1 Euro = 114,69 Dinara

Izvor: AMIS



Žitarice i stočna hrana

Tokom protekle nedelje je u maloprodajnim mestima u Pančevu i okolini evidentiran rast cene suncokretove sačme i sojine sačme, pa je kod suncokretove sačme dominirao iznos od 70 din/kg, a kod sojine sačme iznos od čak 120 din/kg. U silosima na području Pančeva i ostalih mesta južno-banatskog regiona je došlo do rasta otkupne cene kukuruza veštački i prirodno sušenog i pšenice u rinfuzu.

Prosečna do slaba ponuda žitarica bila je na gazdinstvima u okolini Loznice. Gazdinstva koja se pored ratarske bave i stočarskom proizvodnjom, neće imati viškova kukuruza za prodaju, kao ni sojinog zrna. Ništa bolja situacija nije ni sa baliranim senom lucerke. Na pijaci u Loznici je najobimnija bila ponuda kuku-

ruza. U ponudi je bilo i lucerkinog sena u balama dobrog kvaliteta, ali je cena bila dosta visoka. Skuplja je u odnosu na prethodni period bila soja u zrnju. U maloprodajnim objektima se kukuruz najviše kupovao. Kvalitet ponuđene robe je veoma dobar.

Na pijaci u Čačku je zabeležen rast dominantne cene stočnog ječma koji se prodavao po ceni od 33 din/kg.

Najčešća prodajna cena sojine sačme u maloprodajnim objektima na području Smedereva iznosila je 90 din/kg, dok se kukuruz okrunjen prirodno sušen mogao pazariti po ceni od 28 din/kg.

Nastavljen je rast cene pšenice u rinfuzu u silosima na području Beograda tokom prve sedmice oktobra.

Agroinfo vest

“Ministarstvo poljoprivrede predložilo je da se iz budžeta naredne godine za organsku proizvodnju izdvoji 400 miliona dinara”, izjavio je juče državni sekretar u tom ministarstvu Dejan Krnjajić. On je na konferenciji o mogućnosti bržeg razvoja organske proizvodnje u Srbiji, rekao da će taj novac biti podsticaj za one koji žele da ulažu u organsku proizvodnju u Srbiji. “Ministarstvo poljoprivrede i Vlada Srbije prepoznaju organsku proizvodnju kao veoma važnu oblast, koja može da plasira svoje proizvode u svetu”, rekao je Krnjajić. Savetnica za organsku poljoprivredu u Ministarstvu poljoprivrede Jelena Milić izjavila je da će kroz Zakon o podsticajima poljoprivredi i ruralnom razvoju opredeliti subvencije za organsku proizvodnju, što će biti dugoročno rešenje i pomoći onima koji žele time da se bave. Ona je navela da je završen tekst Nacionalnog akcionog plana za razvoj organske proizvodnje i da će se uskoro naći u javnoj raspravi, a da će do kraja oktobra biti završene izmene i dopune Zakona o organskoj proizvodnji. Milić je najavila i da će Ministarstvo poljoprivrede pooštriti kontrolu organskih proizvoda u Srbiji. “Organska proizvodnja ima velike mogućnosti u Srbiji a obradive površine pod organskim proizvodima povećane su ove godine za oko 76 odsto”, rekla je Milić. Ona je dodala da će razvoj domaćeg tržišta biti cilj ministarstva i da je organskoj proizvodnji potrebna podrška države, jer se efekti rada vide posle par godina, a zahteva veće troškove i veće učešće radne snage. Predsednica UO Nacionalnog udruženja “Serbia organica” Nada Mišković izjavila je da organska proizvodnja zauzima sve značajnije mesto u budućnosti Srbije i da je to šansa za domaće proizvođače na evropskom i svetskom tržištu. (Beta)

Cene žitarica i stočne hrane u Srbiji za period 1.- 7.10.2012. godine

Proizvod	Jed.Mere	Mesto prodaje	Centralna Srbija										Vojvodina							
			Beograd Obrenovac	Čačak	Kragujevac	Kraljevo	Loznica	Niš	Pirot	Požarevac	Smederevo	Vranje	Zajčar	Kikinda	Novi Sad	Pančevo	Sombor	S.Mitrovica	Subotica	Zrenjanin
Kukuruz (okrumjen, prirodno sušen)	džak 50kg	Gazdinstvo		32	32															
Kukuruz (okrumjen, prirodno sušen)	rinfuz	Gazdinstvo																		27
Lucerka (seno u balama)	bala 12-25kg	Gazdinstvo	18	25	23	20	20	15												25
Sojino zrno	džak 50kg	Gazdinstvo			75															68
Kukuruz (okrumjen, prirodno sušen)	džak 50kg	Maloprodaja		32	33	36	28													
Lucerkino brašno (min 15% proteina)	džak 25kg	Maloprodaja	34		43															
Sojina sačma (44% proteina)	džak 33kg	Maloprodaja	97	48	91	100	86	109	100	90										85
Stočno brašno	džak 33kg	Maloprodaja			24	28	25	30												25
Suncokretova sačma (33% proteina)	džak 33kg	Maloprodaja	42	32	41	43	43	36												39
Kukuruz (okrumjen, prirodno sušen)	džak 50kg	Pijaca	32	33	35	34	32	36	30	35										30
Lucerka (seno u balama)	bala 12-25kg	Pijaca			24	24	15	17												25
Pšenica	džak 50kg	Pijaca	30	30	34	30	33	33												32
Stočni ječam	džak 50kg	Pijaca	30	33	34	33														30
Stočno brašno	džak 33kg	Pijaca	22	19	22	22	24													
Kukuruz (okrumjen, veštački sušen)	rinfuz	Silos																		27
Pšenica	rinfuz	Silos	30																	24
Stočno brašno	džak 33kg	Silos			21	16														27

Promet robe na produktnoj berzi u Novom Sadu od 1. do 5. oktobra 2012. godine

Najvažnije iz protekle nedelje:

- Pad cene pšenice
- Pad cena kukuruza
- Dešavanja na svetskim berzama

Za razliku od tržišta najvažnijih prehrambenih proizvoda široke potrošnje koji su u žiži interesovanja ovdašnje javnosti zbog enormnih poskupljenja koja drastično ugrožavaju standard stanovništva, domaće tržište primarnih poljoprivrednih proizvoda beleži pad cena. Kada se dešavaju ovako izražene cenovne promene, bilo u kom smeru, promet se intenzivira. Tako je i tokom nedelje za nama količinski promet na „Produktnoj berzi“ od 1.875 tona, više nego udvostručen u odnosu na prethodnu nedelju. Istovremeno i dinarska vrednost ostvarenog prometa od 61.507.500,00 dinara, udvostručena je u odnosu na prethodni nedeljni izveštaj.

Na tržištu pšenice prometovano je 700 tona robe, uz ponderisanu nedeljnu cenu od 29,69 din/kg (27,49 din/kg, bez PDV-a), što je za 1,80% niže nego prethodne nedelje, Podatak o nedeljnom padu ponesriane cene treba dopuniti tržišnom činjenicom da je cena pšenice tokom nedelje imala izražen silazni trend. U ponedeljak se startovalo sa cenom od 27,55 din/kg, bez PDV-a, da bi krajem nedelje cena pala na nivo od 27,40 din/kg, bez PDV-a.

Tržište kukuruza je u žiži interesovanja domaće agrarne javnosti iz dva razloga. Prvi je podatak o padu cene ovog artikla, a drugi je aktuelni interventni otkup kukuruza za potrebe „Republičke Direkcije za robne rezerve“. Na redovnom tržištu „Produktne berze“ u protekloj nedelje trgovano je kukuruzom novog roda u količini od 900 tona, po ponderisanoj nedeljnoj ceni od 28,32 din/kg (26,22 din/kg, bez PDV-a), Cena je u padu za 1,84% u odnosu na prethodnu nedelju, uz izražen trend kontinuiranog pada cene tokom nedelje, slično kao i na tržištu pšenice. Paralelno sa ovim tržištem, „Produktna berza“ realizuje otkup kukuruza za potrebe „Republičke Direkcije za robne rezerve“. Od predviđene ukupne količine od 200.000 tona, u toku samo tri dana prethodne nedelje relizovan je otkup od preko 100.000 tona. Ovaj podatak potvrđuje činjenicu o interesovanju potencijalnih prodavaca kukuruza za ovaj aranžman, kao i činjenicu da je ovoga puta Država napravila pravi izbor, kako po pitanju otkupne cene, koja iznosi 29,70 din/kg (27,50 din/kg, bez PDV-a), tako i po pitanju „tajminga“ za realizaciju interventnog otkupa. Otkup se nastavlja i sledeće nedelje, do realizacije celokupne količine predviđene Zaključkom Vlade.

Cena soje nastavlja da pada, te je u okviru istrgovanih 150 tona postignuta prosečna cena od 71,93 din/kg (66,60 din/kg, bez PDV-a). Pored pomenutih proizvoda trgovano je semenskom pšenicom po prosečnoj ceni od 42,77 din/kg (39,60 din/kg, bez PDV-a), dok je cena suncokretova sačme dostigla 35,40 din/kg (30,00 din/kg, bez PDV-a).

*Objavljeni nedeljni ponderi cena nisu zvaničan podatak, usled činjenice da su obuhvaćeni podaci o trgovanju do trenutka štampanja informatora.

Pregled zaključenih i ponuđenih količina, kao i dijapazon zaključenih i ponuđenih cena poljoprivrednih proizvoda tokom protekle nedelje, dati su u sledećoj tabeli:

ROBA	PONUĐENA KOLIČINA (t)	CENA PONUDE DIN/KG SA PDV-OM	ZAKLJUČENA KOLIČINA (t)	ZAKLJUČENA CENA DIN/KG SA PDV-OM
Kukuruz, rod 2012.	975	28,08-28,62	900	28,08-28,62
Pšenica, rod 2012.	1.100	29,59-29,81	700	29,59-29,75
Soja, zrno, rod 2012.	125	70,20-72,36	125	70,20-72,36
Semenska pšenica „ns 40s“ (fco-kupac)	125	42,66-43,20	125	42,66-43,20
Suncokretova sačma min. 33%	25	36,00	25	36,00
Heljdino integralno brašno	5	178,20	-	-

PRODEX

Kao posledica opšteg pada cena primarnih poljoprivrednih proizvoda i berzanski indeks PRODEX je u padu u odnosu na prošli petak i to za 3,31 indeksna poena, beležeći na današnji dan indeksnu vrednost od 262,82 poena.

Još jednom podsećam na uslove otkupa kukuruza za potrebe „Republičke Direkcije za robne rezerve“ koji se realizuje preko „Produktne berze“ u Novom sadu:

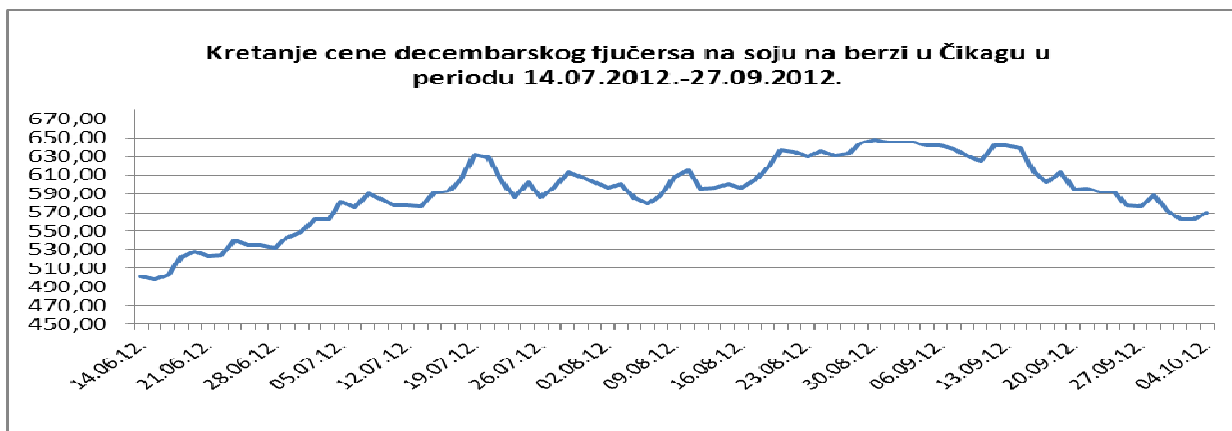
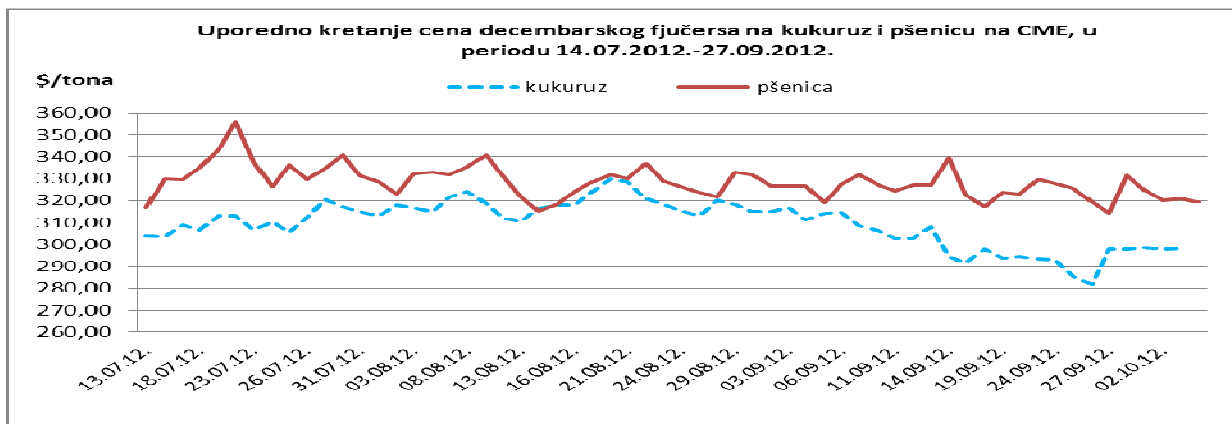
Na osnovu Zaključka Vlade Republike Srbije, Republička Direkcija za robne rezerve, vrši kupovinu ukupno 200.000 tona merkantilnog kukuruza, roda 2011. i roda 2012., rinfuz u zrnu, domaćeg porekla, prirodno ili veštački, po startnoj ceni od 29,70 din/kg (PDV uračunat), na paritetu – isporučeno u silos ovlašćenog skladištara Direkcije. Direkcija će plaćanje kukuruza izvršiti u roku od 15 dana od dana dostavljanja kompletne dokumentacije, odnosno od potpisivanja ugovora sa prodavcima.

Pravo prodaje imaju registrovana poljoprivredna gazdinstva u individualnom sektoru u aktivnom statusu (fizička lica) i pravna lica i preduzetnici – registrovana gazdinstva u aktivnom statusu, koje pored uslova aktivnosti moraju u APR-u imati šifru pretežne delatnosti 0111. Aktivnost podrazumeva da li gazdinstvo redovno obnavlja svoju registraciju i da li redovno izmiruje svoje obaveze vraćanja kredita Ministarstva poljoprivrede (ukoliko je bilo kreditnog zaduživanja). Aktivnost potvrđuje Uprava za javna plaćanja – Trezor, a šifra pretežne delatnosti pravnih lica i preduzetnika proverava se u APR-u. Odlukom Republičke Direkcije za robne rezerve kao i pomenutom Uredbom, utvrđeno je da se od registrovanog gazdinstva u individualnom sektoru (fizičkog lica) može otkupiti maksimalno 500 tona, a od pravnih lica i preduzetnika maksimalno 2.000 tona kukuruza. Minimalne količine nisu određene.



Cene poljoprivrednih proizvoda u protekloj nedelji na vodećim robnim berzama, bile su sledeće:

PREGLED DNEVNIH PROMENA CENA NA CME GROUP DEC. 2012.					
	ponedeljak	utorak	sreda	četvrtak	petak
Pšenica	331.58 \$/t	324.89 \$/t	320.19 \$/t	320.78 \$/t	319.38 \$/t
Kukuruz	297.70 \$/t	297.86 \$/t	298.49 \$/t	297.86 \$/t	298.02 \$/t



Američki fjučers pšenice je u odnosu na prethodnu nedelju skuplji za 1.4%, dok je na kukuruz skuplji za 5.7%.

PREGLED DNEVNIH PROMENA CENA NA CME GROUP					
	ponedeljak	utorak	sreda	četvrtak	petak
Soja, zrno nov. 12	588.28 \$/t	573.29 \$/t	562.34 \$/t	562.78 \$/t	570.05 \$/t
Sojina sačma okt. 12	487.00 \$/t	474.60 \$/t	463.40 \$/t	465.50 \$/t	470.80 \$/t

Fjučers na soju sa novembarskom isporukom je pojeftinio za 1.2%, dok je fjučers na sojinu sačmu jeftiniji za 0.48%

	PŠENICA	KUKURUZ
BUDIMPEŠTA	235.04 EUR/t (futures dec 12)	228.02 EUR/t (futures nov 12)
EURONEXT PARIZ	260.25 EUR/t (futures nov 12)	240.00 EUR/t (futures nov 12)

Na berzi u Budimpešti pšenica sa decembarskom isporukom pojeftinila za 1,7%, a kukuruz za 1.8%. Rast cene fjučersa na pariskoj berzi je iznosio 0.87% za pšenicu i 2.8% za kukuruz